

BOLETÍN INFORMATIVO (MIGRACIÓN)

OCTUBRE-2023

FLUJO MIGRATORIO IRREGULAR

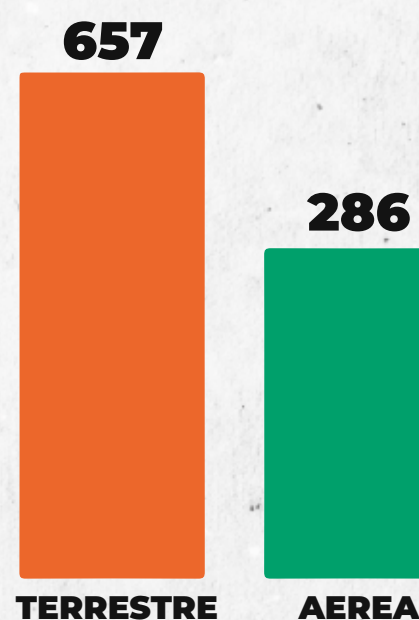
DELEGACION
DELEGACIÓN
TOTAL

 HONDURAS
COSTA RICA
GUATEMALA
EL SALVADOR

 354
153
241
295

TOTAL
943
INTERNO ↑
EXTERNO ↓

La recopilación y presentación de información estadística relacionada con la migración se realiza mediante un enfoque integral que abarca tanto fuentes internas como externas. Internamente, se recopilan datos de diversas instituciones, nuestro observatorio de migración, garantizando la coherencia y precisión de la información. Externamente, se incorporan datos provenientes de fuentes internacionales y colaboraciones transfronterizas, enriqueciendo así el panorama estadístico con una perspectiva global.

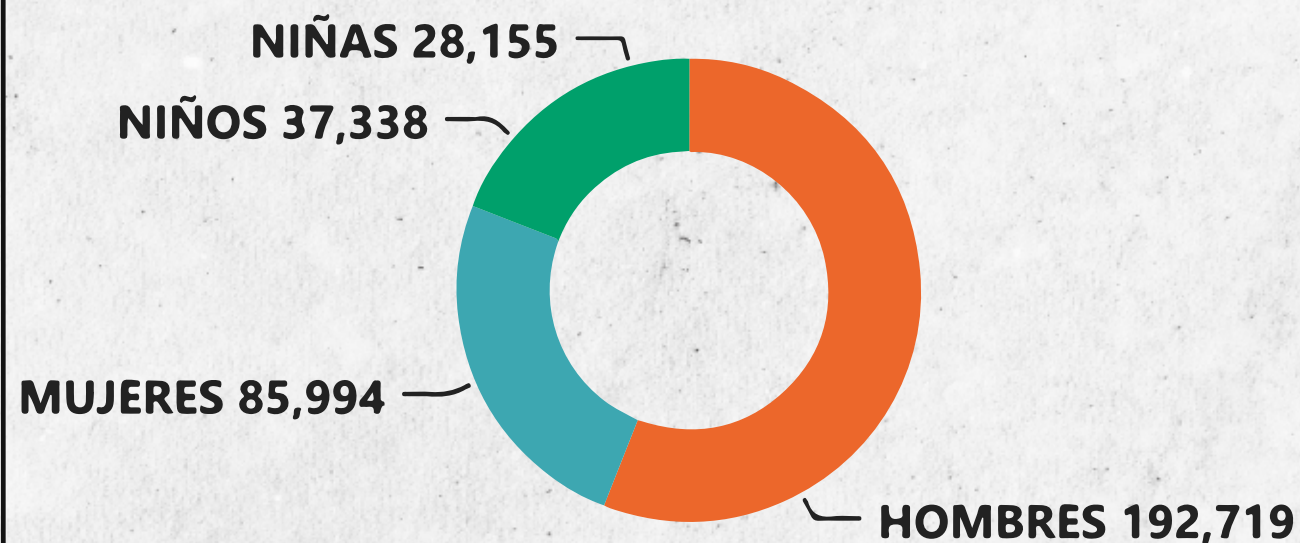
VÍA

AÑO


PERÍODO: DEL 02/01/2023 AL 10/1/2023

DELEGACIÓN
TOTAL

 VENEZUELA
CUBA
HAITÍ
ECUADOR
COLOMBIA
CHINA
SENEGAL
MAURITANIA
UZBEKISTÁN
GUINEA

 155,882
48,404
38,964
35,599
7,747
6,871
6,401
5,626
4,600
3,964

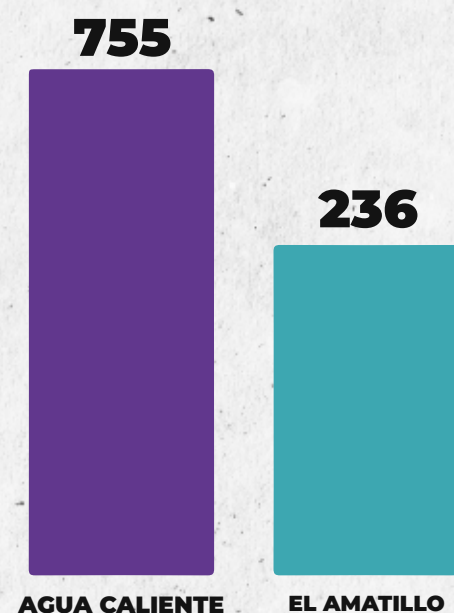
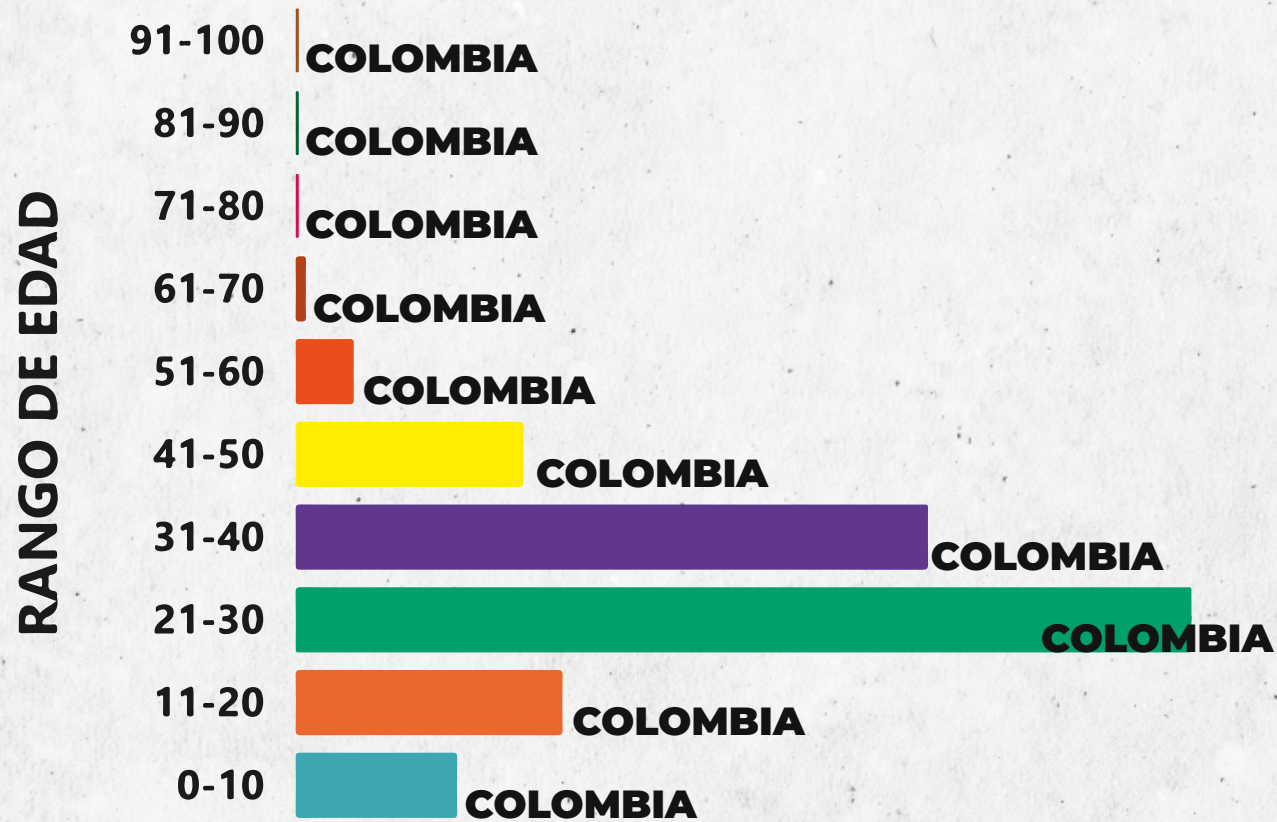
TOTAL
314,058
NACIONALIDAD
SEXO


La migración irregular puede ocurrir por diversas razones, como la búsqueda de mejores oportunidades económicas, la reunificación familiar, la huida de conflictos armados, la persecución política o la violación de derechos humanos. Sin embargo, al carecer de la documentación adecuada o incumplir los procedimientos establecidos, los migrantes irregulares se enfrentan a varios desafíos y riesgos, tanto para su seguridad personal como para sus derechos.

¡No somos cifras, somos personas!

RANGO DE EDAD

FRONTERA POR LA CUAL INGRESO A HONDURAS



PERÍODO: DEL 02/01/2023 AL 10/1/2023

INTENTOS DE MIGRACIÓN REALIZADOS

	COLOMBIA	CUBA	ECUADOR	NICARAGUA	VENEZUELA
PRIMERA VEZ	7	28	30	8	12
SEGUNDA VEZ	32	22	21	24	7
TERCERA VEZ	24	14	20	27	16
MAS VECES	17	25	3	15	27

¡No somos cifras, somos personas!